

平成29年度

顎・口腔外科 診療実績

【診療時間&スタッフ】

	月	火	水	木	金
初診 9:00-16:00	林堂安貴 (診療准教授)	岡本哲治 (診療科長) 吉岡幸男 (病棟医長)	虎谷茂昭	小泉浩一 (外来医長)	谷亮治

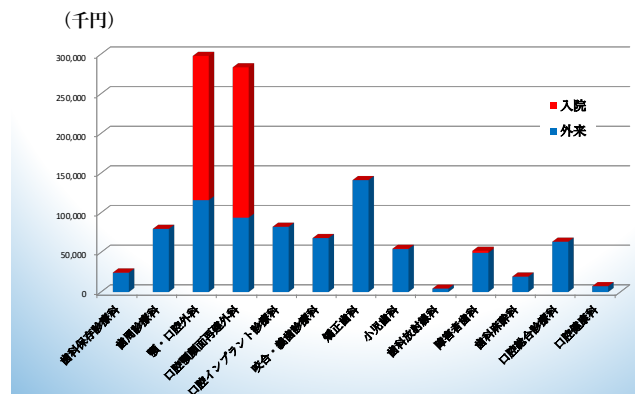
再診 9:00-16:00	<p>【助教】4名 神田拓、浜名智昭、山崎佐知子(産休中)、坂上泰士</p> <p>【歯科診療医】10名 田口有紀(産休中)、濱田充子、櫻井繁、中嶋洋隆 大林史誠、津島康司、中瀬洋司、楢垣美雷、廣田傑、松井健作</p> <p>【大学院生】6名 4年生 内迫香織、信本忠義、林靖也、三島健史 3年生 佐藤成紀 2年生 高橋秀明</p>
------------------	--

平成30年11月1日現在

【診療実績】平成29年度

	外来				入院				総計			
	患者数	診療請求額(千円)	患者数	診療請求額(千円)	患者数	診療請求額(千円)	患者数	診療請求額(千円)				
歯科保存診療科	7,543	6.1%	24,400	3.0%	3	0.0%	218	0.1%	7,546	5.8%	24,618	2.1%
歯周診療科	22,260	18.1%	79,706	9.9%	0	0.0%	0	0.0%	22,260	17.2%	79,706	6.8%
顎・口腔外科	10,729	8.7%	116,894	14.4%	3,621	51.7%	181,867	48.6%	14,280	11.0%	297,761	26.3%
口腔顎顔面再建外科	12,738	10.4%	93,822	11.7%	3,244	47.6%	189,567	50.6%	15,982	12.3%	283,389	24.0%
口腔インプラント診療科	11,637	9.5%	82,339	10.2%	0	0.0%	0	0.0%	11,637	9.0%	82,339	7.0%
咬合・義歯診療科	9,293	7.6%	68,073	8.5%	0	0.0%	0	0.0%	9,293	7.2%	68,073	5.8%
矯正歯科	12,125	9.9%	141,161	17.6%	0	0.0%	0	0.0%	12,125	9.4%	141,161	12.0%
小児歯科	9,040	7.4%	54,308	6.8%	5	0.1%	347	0.1%	9,045	7.0%	54,655	4.6%
歯科放射線科	1,068	0.9%	4,408	0.5%	0	0.0%	0	0.0%	1,068	0.8%	4,408	0.4%
障害者歯科	4,949	4.0%	49,495	6.2%	34	0.5%	2,492	0.7%	4,983	3.8%	51,987	4.4%
歯科麻酔科	5,954	4.8%	19,441	2.4%	2	0.0%	67	0.0%	5,956	4.6%	19,508	1.7%
口腔総合診療科	12,774	10.4%	63,468	7.9%	0	0.0%	0	0.0%	12,774	9.9%	63,468	5.4%
口腔健康科	2,679	2.2%	7,393	0.9%	0	0.0%	0	0.0%	2,679	2.1%	7,393	0.6%
計	122,789		803,908		6,809		374,558		129,598		1,178,466	
一日平均患者数	503.0											

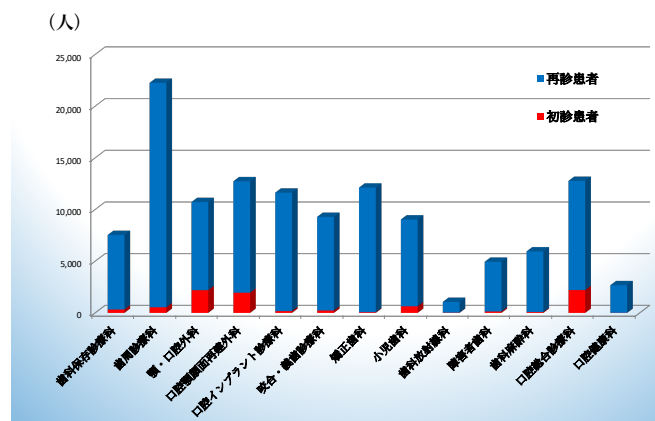
診療科別 診療請求額 (平成29年度)



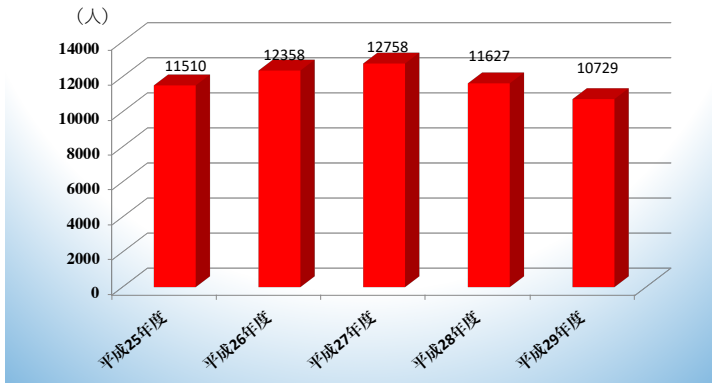
診療科別 初診患者数と紹介率 (平成29年度)

	総患者数	初診			再診患者
		初診患者	紹介患者	紹介率	
歯科保存診療科	7,543	330	182	55.2%	7,213
歯周診療科	22,260	545	127	23.3%	21,715
顎・口腔外科	10,729	2,202	1,838	83.5%	8,527
口腔顎顔面再建外科	12,738	1,956	1,674	85.6%	10,782
口腔インプラント診療科	11,637	177	44	24.9%	11,460
咬合・義歯診療科	9,293	233	68	29.2%	9,060
矯正歯科	12,125	67	47	70.1%	12,058
小児歯科	9,040	642	363	56.5%	8,398
歯科放射線科	1,068	23	22	95.7%	1,045
障害者歯科	4,949	134	47	35.1%	4,815
歯科麻酔科	5,954	82	73	89.0%	5,872
口腔総合診療科	12,774	2,210	75	3.4%	10,564
口腔健康科	2,679	10	6	60.0%	2,669
計	122,789	8,611	4,566	53.0%	114,178
一日平均患者数	503.0				

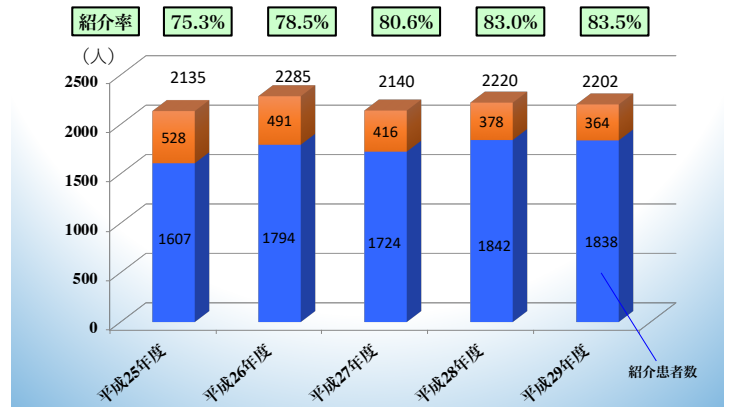
診療科別 外来患者数 (平成29年度)



外来患者数の推移 (平成25年度～平成29年度)



初診患者数の推移 (平成25年度～平成29年度)



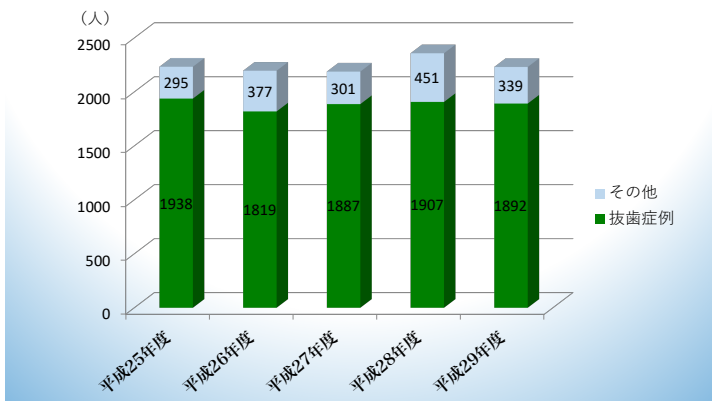
症例別初診患者数 (平成25年～29年度)

	平成25年度 (人)	平成26年度 (人)	平成27年度 (人)	平成28年度 (人)	平成29年度 (人)
口腔癌 (舌癌・歯肉癌などの悪性腫瘍, 前癌病変)	63	69	68	88	62
先天異常と発育異常 (口唇口蓋裂, 顎変形症など)	57	36	59	91	65
良性腫瘍 (歯源性腫瘍など)	78	67	94	96	88
嚢胞性疾患 (顎骨嚢胞や軟組織の嚢胞)	100	86	89	89	106
顎・顔面外傷 (顎骨骨折, 歯の脱臼など)	223	247	270	206	220
炎症 (歯性感染症, ビスホスホネート関連顎骨壊死, ウィルス感染, 親知らずなど抜歯症例)	1616	1653	1610	1608	1714
口腔粘膜疾患 (口腔扁平苔癬など)	54	71	74	73	169
顎関節疾患	150	171	179	166	150
唾液腺疾患	13	46	26	50	29
神経系疾患 (三叉神経痛, 舌痛症など)	26	49	30	49	23
その他 (口腔乾燥症, 舌痛症, インプラントなど)	222	165	166	150	70

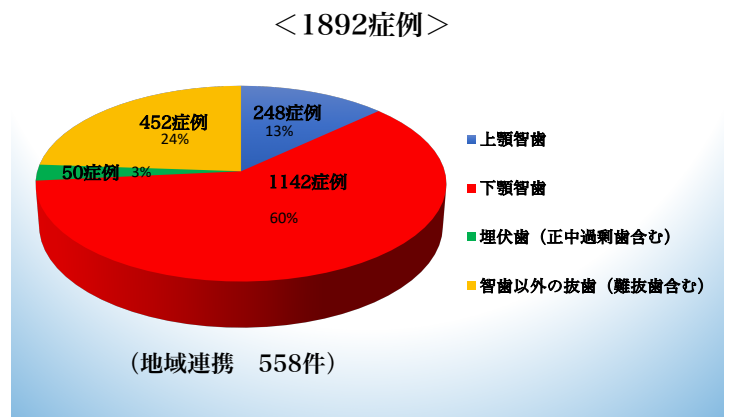
外来手術症例 (平成25年～29年度)

	平成25年度	平成26年度	平成27年度	平成28年度	平成29年度
歯根襄腫摘出術	6	13	27	25	24
歯根端切除術	6	14	10	25	20
歯身移植術	0	2	1	4	4
歯槽骨形成術・骨移植術	3	11	15	12	10
歯肉・歯槽部腫瘍手術 (エプーリスを含む)	2	9	12	8	9
顎内消炎手術	13	20	13	16	11
舌腫瘍摘出術 (粘液嚢胞を含む)	4	11	12	12	10
頬、口唇、舌小帯形成術	28	15	15	18	13
口唇腫瘍摘出術 (粘液嚢胞を含む)	13	20	10	13	27
頬粘膜腫瘍摘出術	8	4	2	3	2
顎骨腫瘍摘出術	6	4	4	3	3
顎骨嚢胞閉塞術	4	3	1	2	1
下顎隆起形成術	7	8	5	3	8
腭弁除去術	3	9	4	3	3
ガマ腫切除術	4	2	1	3	3
唾石摘出術	3	1	1	2	2
上顎智歯	229	197	173	165	248
下顎智歯	871	958	1050	1158	1142
埋伏歯 (正中過剰歯等)	61	43	41	45	50
単純抜歯 (難抜歯含む)	777	621	623	539	452
開塞術 (埋伏歯)	22	21	31	52	40
生検	112	134	124	203	118
その他	51	33	13	44	31
合計	2233	2196	2188	2358	2231

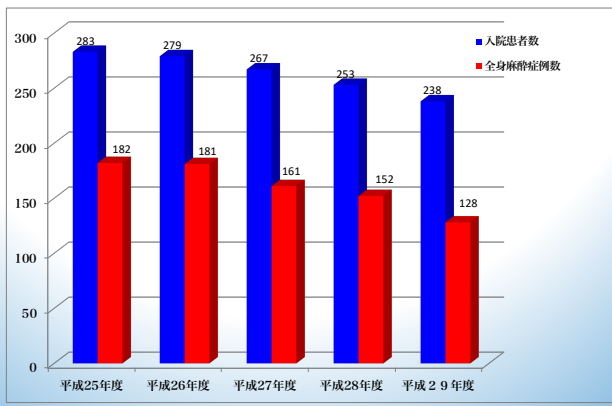
外来小手術数 (平成25年度～平成29年度)



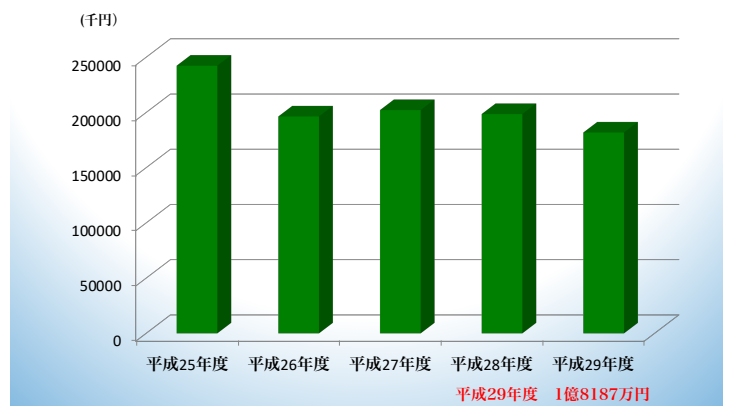
平成29年度 抜歯のうちわけ



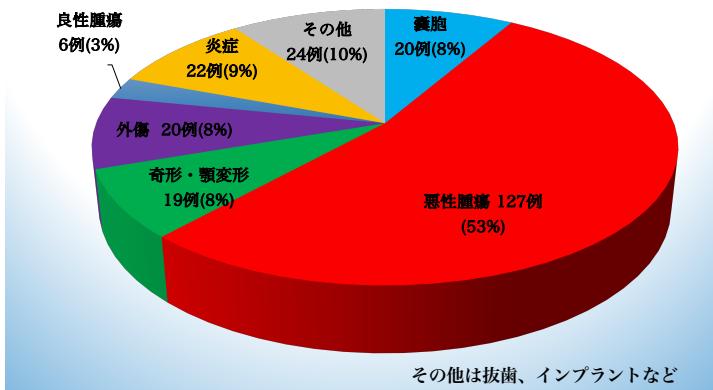
入院患者数と全麻手術件数（顎・口腔外科）
（平成25年度～平成29年度）



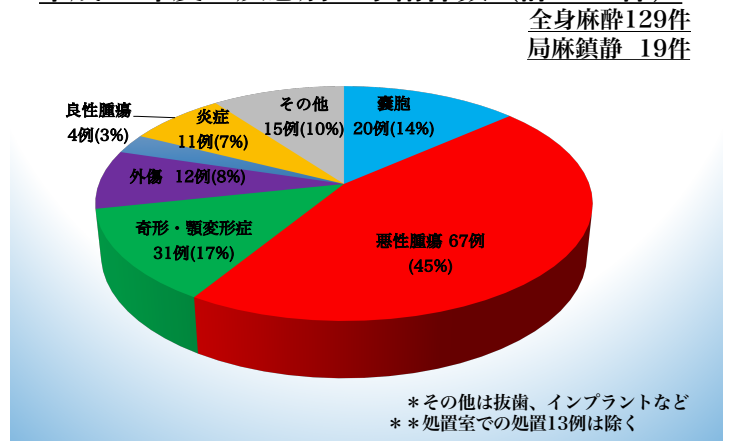
入院診療費用請求額（顎・口腔外科）
（平成25年度～平成29年度）



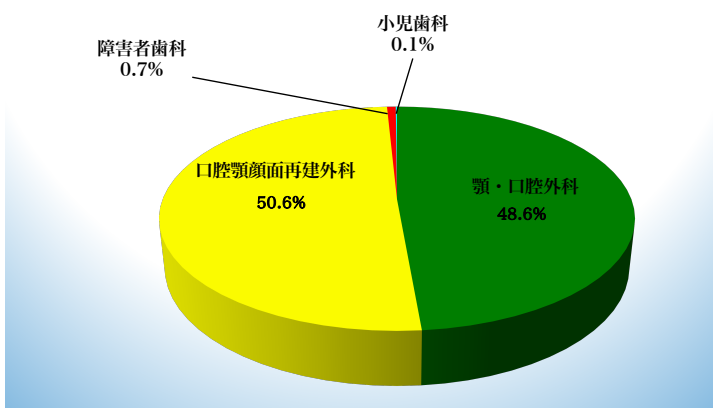
平成29年度 疾患別入院患者数（計 238件）



平成29年度 疾患別 手術件数（計 148件）



平成29年度 診療科別 入院診療費用請求額



顎・口腔外科 年度別収支報告（平成25～29年度）

