

# 令和元年度

## 顎・口腔外科 診療実績

### 【診療時間&スタッフ】

虎谷茂昭（診療科長） 林堂安貴（診療准教授）

	月	火	水	木	金
初診 9:00-16:00	小泉浩一 (外来医長)	谷亮治	神田拓	吉岡幸男 (病棟医長)	浜名智昭

再診  
9:00-16:00

【助教】2名  
山崎佐知子、濱田充子

【歯科診療医】12名  
伊藤奈七子、田口有紀、赤木恵理、鷹津冬良  
大林史誠、福谷多恵子、中瀬洋司、檜垣美雷、松井健作  
信本忠義、林靖也、佐藤成紀

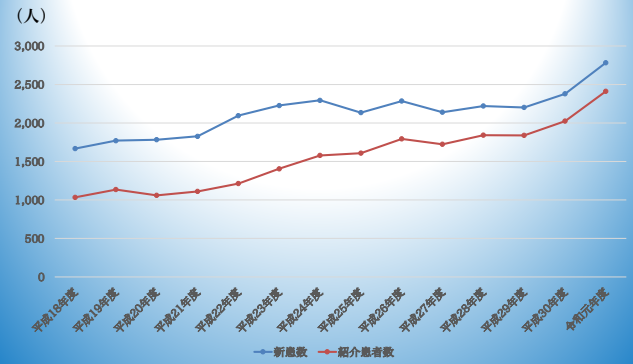
【大学院生】3名  
3年生 高橋秀明 1年生 岡本健人、岩政美郷

令和2年9月1日現在

### 顎・口腔外科の診療実績（初診患者数）（平成18年度-令和元年度）

	新患者数			紹介患者数			
	当科	歯科全体	%	当科	紹介患者 (%)	歯科全体	%
平成18年度	1,667	6,300	26.5	1,034	62.0	2,758	37.5
平成19年度	1,770	6,424	27.6	1,136	64.2	3,008	37.8
平成20年度	1,782	6,451	27.6	1,059	59.4	2,860	37.0
平成21年度	1,827	6,524	28.0	1,110	60.8	2,941	37.7
平成22年度	2,095	7,138	29.3	1,213	57.9	3,147	38.5
平成23年度	2,227	7,516	29.6	1,405	63.1	3,303	42.5
平成24年度	2,294	7,898	29.0	1,578	68.8	3,700	42.6
平成25年度	2,135	7,918	27.0	1,607	75.3	3,988	40.3
平成26年度	2,285	8,177	27.9	1,794	78.5	4,273	42.0
平成27年度	2,140	8,139	26.3	1,724	80.6	4,350	39.6
平成28年度	2,220	8,415	26.4	1,842	83.0	4,443	41.5
平成29年度	2,202	8,611	25.6	1,838	83.5	4,566	40.3
平成30年度	2,378	9,075	26.2	2,024	85.1	5,005	40.4
令和元年度	2,783	9,944	28.0	2,412	86.7	5,768	41.8

### 顎・口腔外科の診療実績（初診患者数）（平成18年度-令和元年度）



### 【診療実績】令和元年度

	外来				入院				合計			
	患者数		診療請求額(千円)		患者数		診療請求額(千円)		患者数		診療請求額(千円)	
歯科保存診療科	7,559	5.9%	30,590	3.3%	0	0.0%	0	0.0%	7,559	5.7%	30,590	2.3%
歯周診療科	20,646	16.4%	78,886	8.3%	0	0.0%	0	0.0%	20,646	15.5%	78,886	5.8%
顎・口腔外科	12,841	10.2%	155,981	16.8%	3,453	47.3%	194,616	46.1%	16,294	12.2%	350,597	26.0%
口腔顎顔面再建外科	14,736	11.7%	132,271	14.3%	3,748	51.3%	219,334	51.9%	18,484	13.9%	351,605	26.1%
口腔インプラント診療科	10,932	8.7%	79,807	8.6%	0	0.0%	0	0.0%	10,932	8.2%	79,807	5.9%
咬合・義歯診療科	8,393	6.7%	66,262	7.2%	0	0.0%	0	0.0%	8,393	6.2%	66,262	4.9%
矯正歯科	13,991	11.1%	165,207	17.8%	0	0.0%	0	0.0%	13,991	10.5%	165,207	12.2%
小児歯科	6,940	5.5%	53,163	5.7%	0	0.0%	0	0.0%	6,940	5.2%	53,163	3.9%
歯科放射線科	747	0.6%	3,465	0.4%	0	0.0%	0	0.0%	747	0.6%	3,465	0.3%
障害者歯科	5,137	4.1%	53,673	5.8%	165	1.4%	8,361	2.0%	5,302	3.9%	62,034	4.6%
歯科麻酔科	5,299	4.2%	17,706	1.9%	0	0.0%	0	0.0%	5,299	4.0%	17,706	1.3%
口腔総合診療科	16,471	13.1%	82,901	8.9%	0	0.0%	0	0.0%	16,471	12.3%	82,901	6.1%
口腔健康科	2,441	1.9%	6,702	0.7%	0	0.0%	0	0.0%	2,441	1.8%	6,702	0.5%
計	126,133		926,924		7,306		422,311		133,439		1,348,835	
一日平均患者数	925.6											

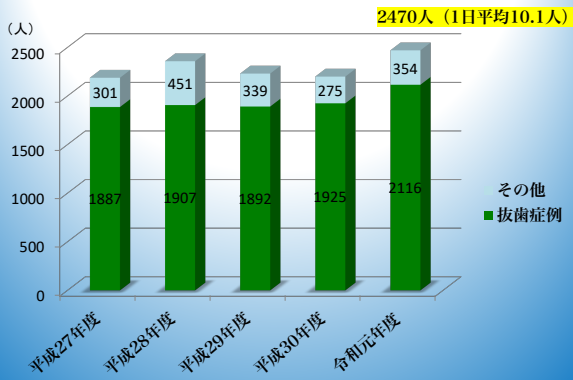
### 診療科別 初診患者数と紹介率（令和元年度）

	総患者数	初診			再診
		初診患者	紹介患者	紹介率	再診患者
歯科保存診療科	7,559	349	180	51.6%	7,210
歯周診療科	20,646	423	131	31.0%	20,223
顎・口腔外科	12,841	2,783	2,412	86.7%	10,058
口腔顎顔面再建外科	14,736	2,433	2,145	88.2%	12,303
口腔インプラント診療科	10,932	229	97	42.4%	10,703
咬合・義歯診療科	8,393	156	56	35.9%	8,237
矯正歯科	13,991	54	41	75.9%	13,937
小児歯科	6,940	673	407	60.5%	6,267
歯科放射線科	747	23	21	91.3%	724
障害者歯科	5,137	160	77	48.1%	4,977
歯科麻酔科	5,299	105	100	95.2%	5,194
口腔総合診療科	16,471	2,546	98	3.8%	13,925
口腔健康科	2,441	10	3	30.0%	2,431
計	126,133	9,944	5,768	58.0%	116,189
一日平均患者数	925.6				

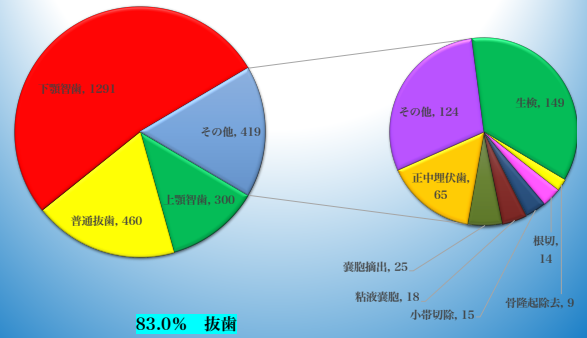




### 外来小手術数（平成27年度～令和元年度）

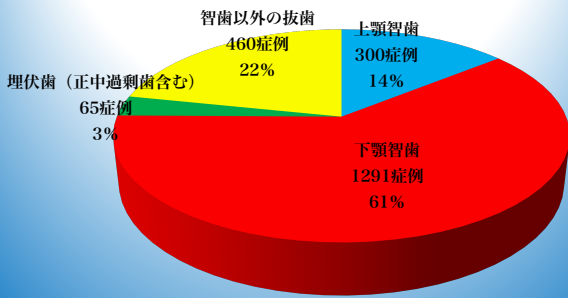


### 令和元年 外来小手術（2470件）

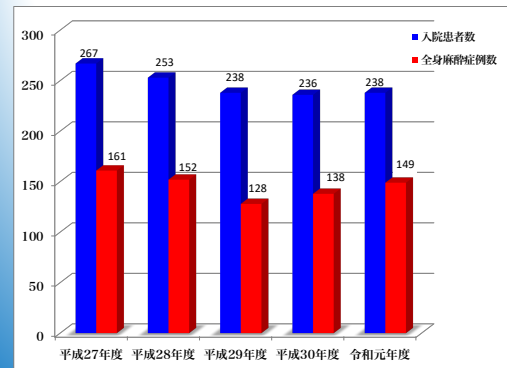


### 令和元年度 抜歯のうちわけ

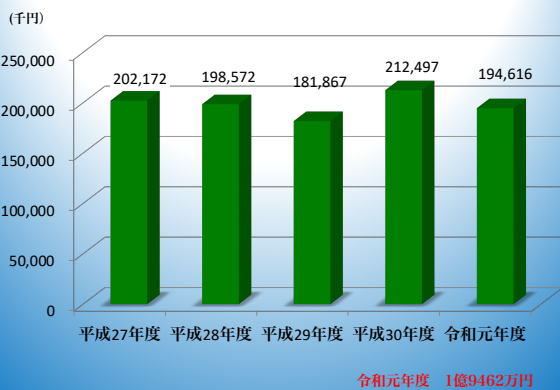
<2116症例>



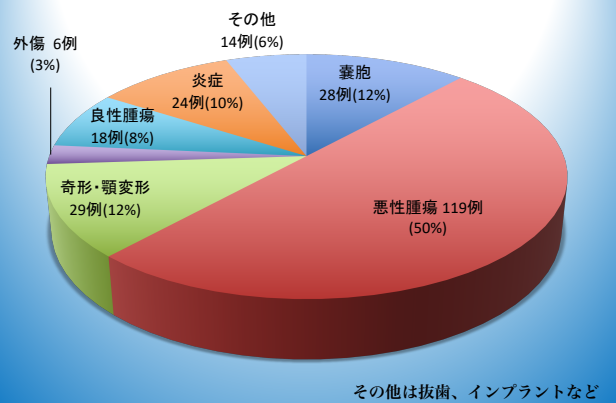
### 入院患者数と全麻手術件数（顎・口腔外科） （平成27年度～令和元年度）



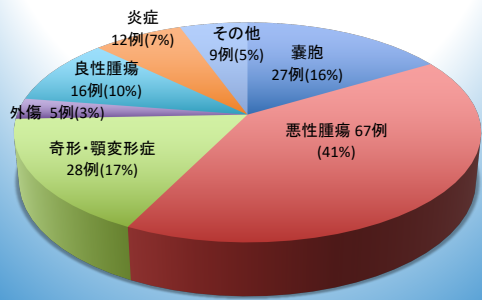
### 入院診療費用請求額（顎・口腔外科） （平成27年度～令和元年度）



### 令和元年度 疾患別入院患者数（計 238件）

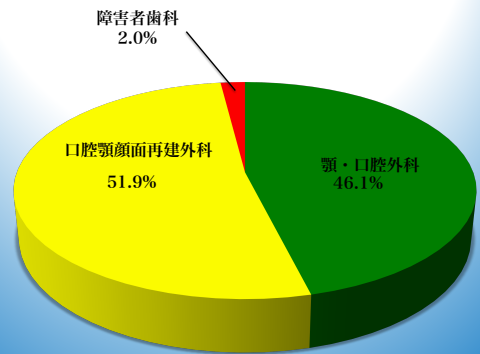


令和元年度 疾患別 手術件数 (計 164件)  
全身麻酔 149件  
局麻鎮静 15件

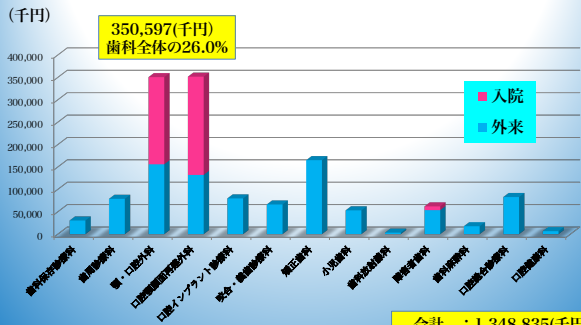


\*その他は抜歯、インプラントなど  
\*\*処置室での処置8例は除く

令和元年度 診療科別 入院診療費用請求額



診療科別 診療請求額 (令和元年度)



合計 : 1,348,835(千円)  
外来 : 926,524(千円)  
入院 : 422,311(千円)

顎・口腔外科 年度別収支報告 (平成27~令和元年度)

